



Handbuch PersonenAccount Phoenix II

1. Registrierung
2. Bearbeitung persönliche Daten
3. Beantragung einer ÖTRV Jahreslizenz
4. Lizenzdruck

1. Registrierung

Um einen neuen Benutzer über die öffentliche Registrierung anzumelden, rufe zunächst die URL der ÖTRV Datenbank auf: <https://oetr.v.it4sport.de>

Sobald die URL aufgerufen wurde, den Anweisungen auf der Registrierungsseite folgen, um die Anmeldung erfolgreich abzuschließen.

Durch die Anmeldung stimmen Sie der Verwendung von Cookies zu.

Phoenix II - die Verwaltungssoftware für Sportverbände

© 2012 - 2025 it4sport GmbH | Impressum | Datenschutz | Phoenix II - Wiki

Im daraufhin erscheinenden Anmeldefenster den Link „Neu registrieren“ anklicken, der zur Registrierungsseite führt. Dort können persönliche Daten, ein Benutzername und ein Passwort eingegeben werden, um ein Konto zu erstellen.

Die weiteren Anweisungen auf der Registrierungsseite befolgen, um den Vorgang abzuschließen.

Nach Eingabe aller erforderlichen Daten die Eingaben durch die korrekte Eingabe der visuellen Bestätigung (Captcha) und die Zustimmung zur Datenschutzerklärung bestätigen. Anschließend das Formular absenden.

An die angegebene E-Mail-Adresse wird eine Registrierungs-E-Mail gesendet. Um den Registrierungsprozess abzuschließen, muss der enthaltene Link angeklickt werden. Erst nach

diesem Schritt ist die Registrierung abgeschlossen, und der Benutzer kann sich erstmalig in Phoenix II anmelden.

Person bereits im Verband vorhanden

Wenn die Person bereits eine Sportlizenz besitzt oder als Funktionär:in angelegt wurde, ist die zu registrierende Person bereits beim ausgewählten Verband in Phoenix II hinterlegt. In diesem Fall kann der bestehende Datensatz mit der Registrierung verknüpft werden. Dazu werden folgende Daten der Person benötigt:

- Vorname
- Nachname
- Geburtsdatum

Wenn diese Angaben übereinstimmen, wird der bestehende Datensatz automatisch erkannt und mit der neu registrierten Person verknüpft. Dadurch wird eine doppelte Erfassung vermieden, und die Person kann nahtlos auf das System zugreifen.

2. Bearbeitung persönliche Daten

Nach erfolgreicher Registrierung mit den Benutzerdaten entsprechend einloggen. Nach der Anmeldung gelang man direkt in die Rolle PersonenAccount. Der PersonenAccount ist die Rolle mit den geringsten Berechtigungen und Rechten innerhalb von Phoenix II. Diese Rolle wird standardmäßig jedem Benutzer zugewiesen, der sich neu in Phoenix II registriert.

The screenshot shows the top navigation bar of the Phoenix II system. On the left, the logo for 'TRIAUSTRIA' is displayed, along with the address: 'Österreichischer Triathlonverband, Freistädter Straße 119, 4040 Linz'. On the right, the user is identified as 'PhoenixII, Admin' with the role 'PersonenAccount' shown in a dropdown menu. Below the navigation bar, a grey bar contains the menu items 'Personen' and 'Sportlizenzen', with 'Personen' highlighted in red. The main content area displays a welcome message: 'Herzlich Willkommen im PersonenAccount des Österreichischen Triathlonverbandes e.V.!'. It also includes a notice: 'Auf diesen Seiten können Sie Ihre eigenen beim Verband hinterlegten Daten zukünftig selber pflegen oder auch Ihr Passwort ändern.' and a sign-off: 'Mit freundlichen Grüßen, Ihr Österreichischer Triathlonverband'. At the bottom, there is a blue box with the heading 'Informationen' and a notification: '0 ungelesene Postfachdateien'.

Mit Klick auf den Menüpunkt Personen können unter dem Menüpunkt „Eigenes Profil“ die persönlichen Stammdaten bearbeitet werden.

Öffentliche und nicht-öffentliche Daten

Bei allen Kommunikationsdaten, einschließlich der Adresse, kann festgelegt werden, für wen diese Daten einsehbar sind. Durch das Anhängen der Check-Box „n.V. (nicht veröffentlichen)“ kann die Person im Tab Persönliche Daten sowie über die Dropdown-Auswahl unter Adressen selbst einstellen, ob die Daten nur für die Geschäftsstelle sichtbar sind oder auch veröffentlicht (z. B. auf der Homepage) werden dürfen. Aus Gründen der Datenminimierung ist die Voreinstellung „n.V. (nicht veröffentlichen)“.

Personen Sportlizenzen

Eigenes Profil Lizenzen Passwort ändern

Eigenes Profil bearbeiten

Pers. Daten Adressen Bankdaten Funktionen Ausweise Kennzeichen Einkleidung

Anrede: Herr Geburtsdatum: 12.12.1990
 Titel: Geburtsort:
 Vorname: Admin Geburtsname:
 Nachname: PhoenixII Benutzername: pii_admin
 Geschlecht: männlich erw. Datenschutz abgeben am: 30.01.2024
 Firma/Inst.: Passbild: Keine ausgewählt
 Nationalität: Deutschland
 Daten Freigabe: Alle Verbände

Neben den unter Kommunikation hinterlegten Adressdaten können im Reiter Adressen zusätzliche Adressen und Bankdaten hinzugefügt werden.

Im Reiter Kennzeichen können die hochgeladenen Dokumente/Nachweise im Zusammenhang mit einer Sportlizenz eingesehen und ggfs. aktualisiert werden.

Personen Sportlizenzen

Eigenes Profil Lizenzen Passwort ändern

Eigenes Profil bearbeiten

Pers. Daten Adressen Bankdaten Funktionen Ausweise Kennzeichen Einkleidung

Anzeigen: alle

Bezeichnung	Soll-Zuo.	Ist-Zuo.	Datei	Gültig bis	Letzte Änderung
Kopie amtlicher Lichtbildausweis (Reisepass, Personalausweis)	<input type="checkbox"/>	<input type="checkbox"/>	<input type="text"/> Keine ausgewählt		<input type="text"/>
Wettkampftauglichkeitsbestätigung (für Athlet:innen Jun und jünger + Kaderathlet:innen erforderlich)	<input type="checkbox"/>	<input type="checkbox"/>	<input type="text"/> Keine ausgewählt		<input type="text"/>
optional - ÖM Wertungsberechtigung für ausländische Staatsbürger	<input type="checkbox"/>	<input type="checkbox"/>	<input type="text"/> Keine ausgewählt		<input type="text"/>
optional - Meldezettel für Wertungsberechtigung	<input type="checkbox"/>	<input type="checkbox"/>	<input type="text"/> Keine ausgewählt		<input type="text"/>
Sonstige Dokumente	<input type="checkbox"/>	<input type="checkbox"/>	<input type="text"/> Keine ausgewählt		<input type="text"/>

3. Beantragung einer ÖTRV Jahreslizenz

Im **Modul Sportlizenzen** kann eine ÖTRV Jahreslizenz beantragt werden. Dabei gibt es drei Szenarien:

- a) Verlängerung der Jahreslizenz (gültig bis 31.12.2024)

Wurde im vergangenen Jahr bereits eine ÖTRV-Jahreslizenz genutzt, kann diese über den Button „**Sportlizenz verlängern**“ verlängert werden.

The screenshot shows the 'Sportlizenzen' interface. At the top, there are navigation tabs for 'Personen' and 'Sportlizenzen'. Below this, the text 'Sportlizenzen' and 'Startpässe PhoenixII, Admin' is visible. A table lists the following data:

StartpassNr	Nachname	Vorname	Geburtstag	m/w	gültig ab	gültig bis	Verein	Status	Format	Abgemeldet	Verband
000011	PhoenixII	Admin	12.12.1985	m	01.01.2024	31.12.2024	Musterverein		Digital		ÖTRV

Below the table, a button labeled '↑ Sportlizenz verlängern' is highlighted with a red box.

- b) Neubeantragung einer Jahreslizenz (gültig bis 31.12.2023 oder älter)

Ist die Gültigkeit einer früheren ÖTRV-Jahreslizenz bereits abgelaufen (bis 31.12.2023 oder früher), kann eine neue Lizenz über den Button „**+ Antrag stellen**“ beantragt werden.

The screenshot shows the 'Sportlizenzen' interface. At the top, there are navigation tabs for 'Personen' and 'Sportlizenzen'. Below this, the text 'Sportlizenzen' and 'Startpässe PhoenixII, Admin' is visible. A table lists the following data:

StartpassNr	Nachname	Vorname	Geburtstag	m/w	gültig ab	gültig bis	Verein	Status	Format	Abgemeldet	Verband
000011	PhoenixII	Admin	12.12.1985	m	01.01.2023	31.12.2023	Musterverein		Digital		ÖTRV

Below the table, a button labeled '+ Antrag stellen' is highlighted with a red box.

Möglichkeit 3: Jahreslizenz wird erstmalig beantragt

Wer erstmals eine ÖTRV-Jahreslizenz benötigt, kann diese ebenfalls über den Button „**+ Antrag stellen**“ beantragen.

The screenshot shows the 'Sportlizenzen' interface. At the top, there are navigation tabs for 'Personen' and 'Sportlizenzen'. Below this, the text 'Sportlizenzen' and 'Startpässe PhoenixII, Admin' is visible. A light blue notification box contains the text: 'Hinweis: Ihrem Account ist noch kein Startpass zugewiesen.' Below the notification, a button labeled '+ Antrag stellen' is highlighted with a red box.

Nach dem Klick auf den entsprechenden Button öffnet sich ein Fenster, in dem die Lizenzart und der Verein auszuwählen sind. Damit der Antrag erfolgreich bearbeitet werden kann, müssen alle persönlichen Daten vollständig hinterlegt sein. Falls erforderlich, können diese im Modul *Personen* unter *Persönliche Daten* ergänzt werden.

Als Pflichtfelder sind dabei definiert:

- E-Mail
- Nationalität
- Straße
- Postleitzahl
- Ort
- Telefon/Handy (eine der beiden Felder muss befüllt werden)

Personen Sportlizenzen

Sportlizenzen

Startpass Muster, Max

Um einen neuen Startpass zu beantragen, müssen Ihre Daten vollständig und korrekt hinterlegt sein. Prüfen Sie ihr "eigenes Profil". Folgende Daten sind relevant und haben Sie angegeben:

Ihre Daten

Anrede:	Herr	Adresszusatz :	
Vorname:	Max	Strasse:	Teststraße 1
Nachname:	Muster	PLZ/Ort:	77777 Musterhausen
Geburtsdatum:	05.05.1990	Land:	Deutschland
Nationalität:	Osterreich	E-Mail:	tobi.knapp@gmx.de

Hinweis: Wählen Sie im Folgenden zunächst eine Passart und einen Verein aus, akzeptieren Sie alle Vereinbarungen und beantragen Sie anschließend ihren Startpass.

Passart: Classic-Lizenz

Verein: Suchen...

Einwilligungs-/Verpflichtungserklärung auf Grundlage der Datenschutzgrundverordnung (DSGVO) für ÖTRV Lizenznehmer
Ich verpflichte mich zur Einhaltung von Statuten und Reglementen des Österreichischen Triathlonverbandes bzw. meines zuständigen Landesverbandes, der ITU bzw. ETU und der dem Welt- und/oder Europäischen Triathlonverband angeschlossenen nationalen Triathlonverbände. Ich erkläre hiermit, dass ich die o.a. Statuten und Reglemente gelesen habe bzw. Gelegenheit hatte, mich mit diesen vertraut zu machen.

Wenn im Vorjahr bereits eine Lizenz für den Verein vorlag, wird das Auswahlfeld „Verein“ automatisch mit diesem Verein vorausgefüllt.



Wenn die Einwilligungserklärung bestätigt ist können die Nachweise/Dokumente (Ausweis/Reisepass oder Personalausweis, ÖTRV Wettkampftauglichkeitsbestätigung, ÖTRV Verpflichtungserklärung Ausländische Staatsbürger ÖM Wertung, Meldezettel) hochgeladen werden.


Anmerkung: Für das Jahr 2025 muss bei allen Athlet:innen verpflichtend ein Reisepass oder Personalausweis (**bitte kein Führerschein**) hochgeladen werden. Eine für das jeweilige Jahr gültige Wettkampftauglichkeitsbestätigung ist bei Athlet:innen Junioren und Jünger und bei ÖTRV Kader Athleten jedes Jahr verpflichtend hochzuladen.



Muster, Max (05.05.1990)


Antrag
LTC Seewinkel / Ab 01.01.2025


Status Antrag Person Kennzeichen

Kopie amtlicher Lichtbildausweis (Reisepass, Personalausweis)
Datei
AGB LKV Niedersachsen.pdf  

Wettkampftauglichkeitsbestätigung (für Athlet:innen Jun und jünger + Kaderathlet:innen erforderlich)
Datei
Datei wählen... 

optional - ÖM Wertungsberechtigung für ausländische Staatsbürger
Datei
AGB LKV Niedersachsen.pdf  

optional - Meldezettel für Wertungsberechtigung
Datei
Datei wählen... 

Sonstige Dokumente
Datei
Datei wählen... 

Mit einem Klick auf den Button „Antrag senden“ wird der Antrag auf Lizenzverlängerung übermittelt.

Wichtiger Hinweis: Nach dem Absenden des Antrags erhält der betreffende Verein eine E-Mail, in der die Beantragung der Lizenz durch die Person bestätigt wird. Der Verein muss den Antrag über einen in der E-Mail enthaltenen Link verifizieren.

Sobald der Verein die Bestätigung abgeschlossen hat, wird der Lizenzverlängerungsantrag dem ÖTRV zur finalen Genehmigung vorgelegt.

4. Lizenzdruck

Sobald die Lizenz vom ÖTRV erfolgreich geprüft und bestätigt wurde, wird eine Benachrichtigung per E-Mail versendet. Diese E-Mail wird sowohl an die betreffende Person als auch an den zugehörigen Verein geschickt, um alle Beteiligten über den Abschluss des Lizenzierungsprozesses zu informieren.

Die Sportlizenz steht seit der Saison 2025 aus Gründen der Nachhaltigkeit als digitale Version in Form einer App im Google Play- und App-Store zur Verfügung:

[App im Google Play Store](#) | [App im App Store \(Apple\)](#)

Alternativ kann die Sportlizenz im **Modul Sportlizenzen** auch als PDF-Dokument heruntergeladen werden:

StartpassNr	Nachname	Vorname	Geburtstag	m/w	gültig ab	gültig bis	Verein	Status	Format	Abgemeldet	Verband
000522	PhoenixII	Admin	12.12.1990	m	15.01.2025	31.12.2025	Lizenzverein		Digital		ÖTRV 